

# ПРАВИЛА

## Доклад / Презентация / Выступление

*Первозчиков Денис Викторович*

---

Пермь, 2023



# ДОКЛАД



**ПОДУМАТЬ**



**НАПИСАТЬ**



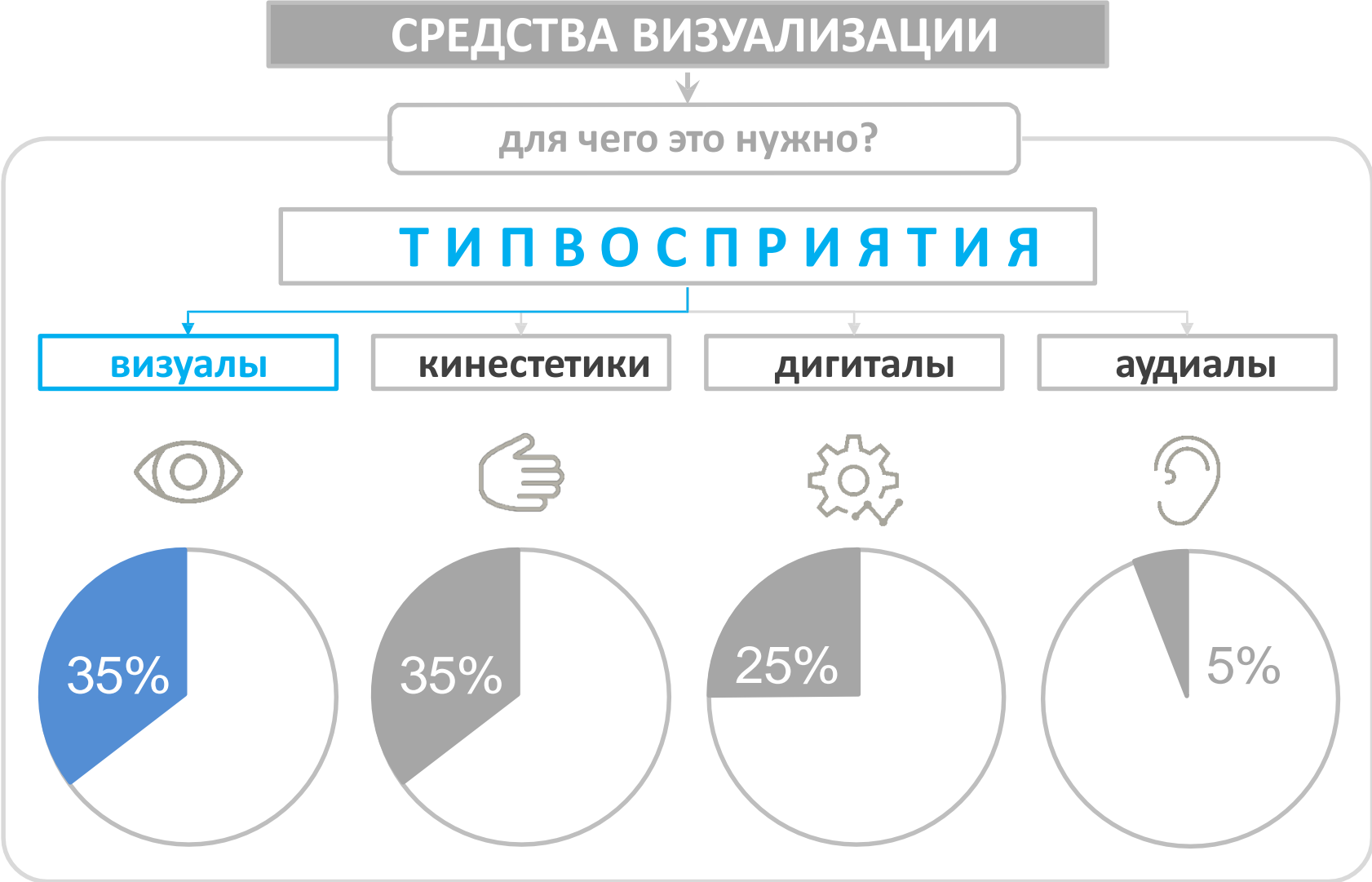
**ПРОЧИТАТЬ**

**Обязательно перечитайте, а лучше ПЕРЕПИШИТЕ доклад.  
Лучше трижды.**

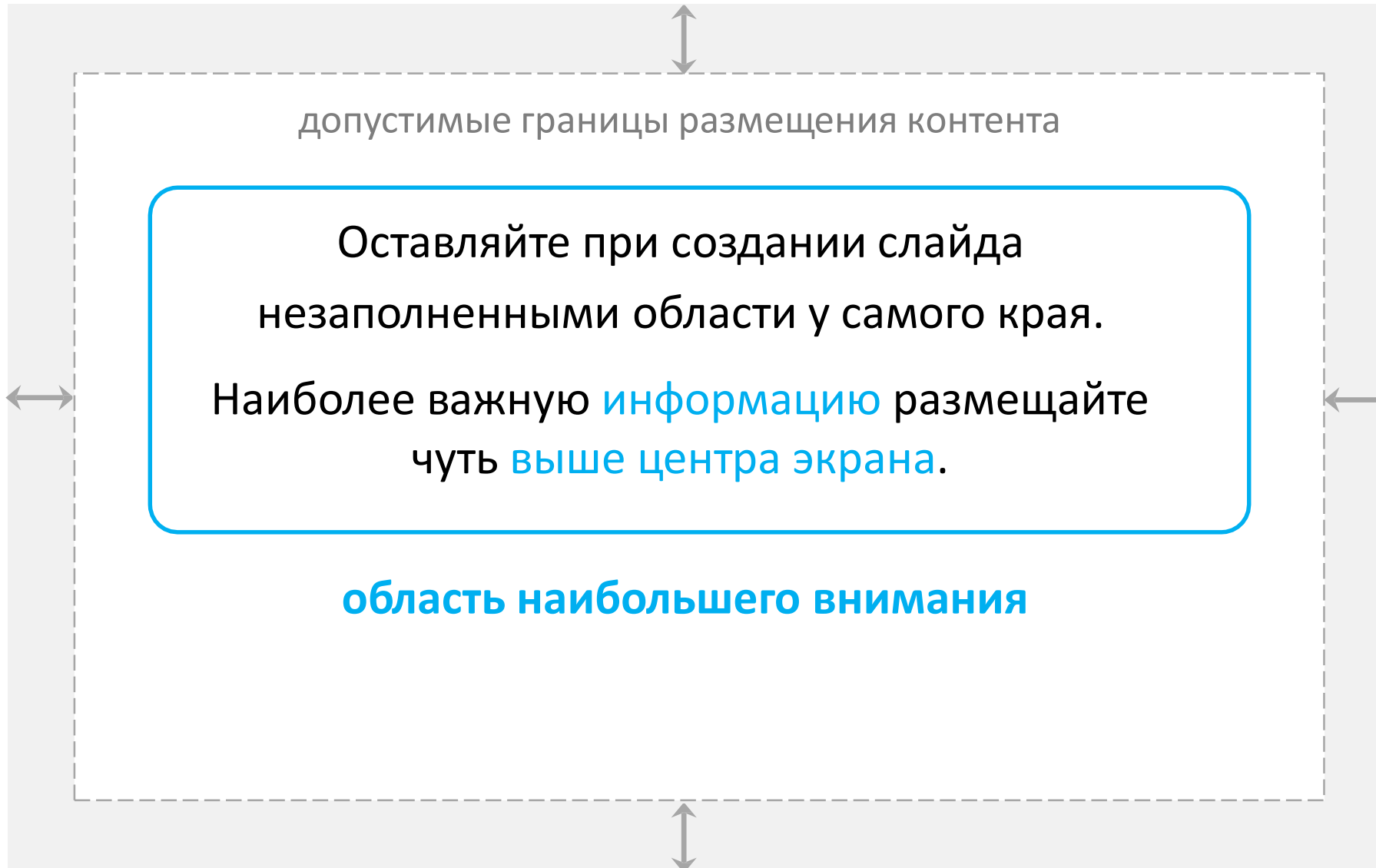


# ПРЕЗЕНТАЦИЯ

# Средства визуализации



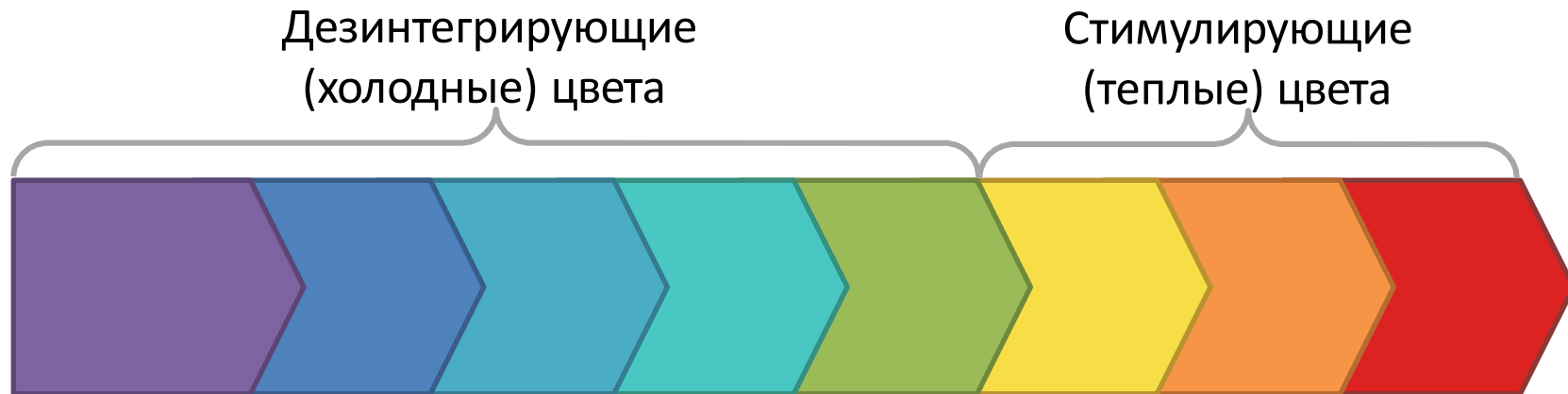
# Правило 1



# Правило 2

**Холодные цвета успокаивают**, позволяют  
сосредоточиться

**Теплые цвета раздражают**, возбуждают,  
активизируют



# Правило 3

**Сочетание текста и фона** должно быть максимально **контрастным**, но не должно состоять из противоположных по спектру цветов.



**Совет:** лучше комбинировать белое с темным и черное со светлым

пример

пример

пример

пример



# Правило 4

---

Фоновый рисунок должен быть достаточно **бледным** или **отсутствовать** совсем. Если фон присутствует, следует **экранировать текст** от фона однотонными блоками.

**Пример экранированного текста**

**Пример неэкранированного текста**

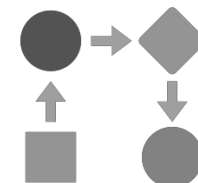
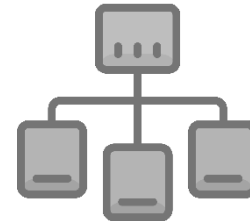

# Правило 5

Информацию для слайда необходимо **обрабатывать**.

Наиболее приемлемыми вариантами являются:

**схемы, графики, таблицы, пиктограммы.**

**Исключения** составляют важные для формулировки тексты (напр. **определения, теоремы, аксиомы, правила**).



# Правило 6

Размер шрифта не должен быть меньше 18 пт.  
Для содержимого слайдов следует использовать  
шрифты Arial, Calibri



шрифт с засечками



шрифт без засечек



# Правило 8

Используйте для презентации **качественные материалы**.

**Изображения** подбирайте с прозрачным фоном или с фоном, совпадающим по цвету с темой презентации (исключения - фото).

Ни в коем случае **не растягивайте изображение** больше, чем оно есть в оригинале!



# Правило 9

---

Старайтесь использовать анимации исключительно для иллюстрации динамики процесса.

**Не используйте анимации** для переходов между слайдами, для появления объектов (исключение – простое появление, выцветание).

Лишние **анимации отвлекают внимание**.

Старайтесь тратить на презентацию  
не менее 1-1,5 часов.

Соблюдайте требования к презентациям.

Помните, что вас будут слушать люди, и им хочется  
что-то извлечь для себя из вашего рассказа.

Уважайте себя и других.

# Правила

---



**#3** цвета

**#10** слайдов

**#28/36**

**#Arial/Calibri**

**#эффекты мешают**

**#нумерация слайдов**



# Презентация на компьютере

---

#Скинуть презентацию



#Переименовать файл (пример: **Иванов**)



#Запустить презентацию



#Исправить ошибки





**ВЫСТУПЛЕНИЕ**  
**3-5 минут**

# Что говорить? (пример)

---

**Доброе утро, уважаемые преподаватели (комиссия)!**

**Вашему вниманию предлагается курсовая работа на тему ###  
(название темы) студента ###.**

**Работа на избранную тему является актуальной в связи с ### (или  
Актуальность выбранной темы обусловлена ###).**

**Целью работы является ###**

**Задачи ###**

**. . .**

**Спасибо за внимание!**



**Громко**  
**Интонация**  
**Меняйтесь**



# Вопросы?

---

Пермь, 2023