

Процесс голосования граждан за объекты в рамках федерального проекта «Формирование комфортной городской среды»

Чтобы принять участие в онлайн-голосовании по отбору общественных территорий самостоятельно, жителю муниципального образования необходимо пройти авторизацию на Платформе 59.gorodsreda.ru, представленной на Рисунке 1.

1. Голосование на платформе za.gorodsreda.ru

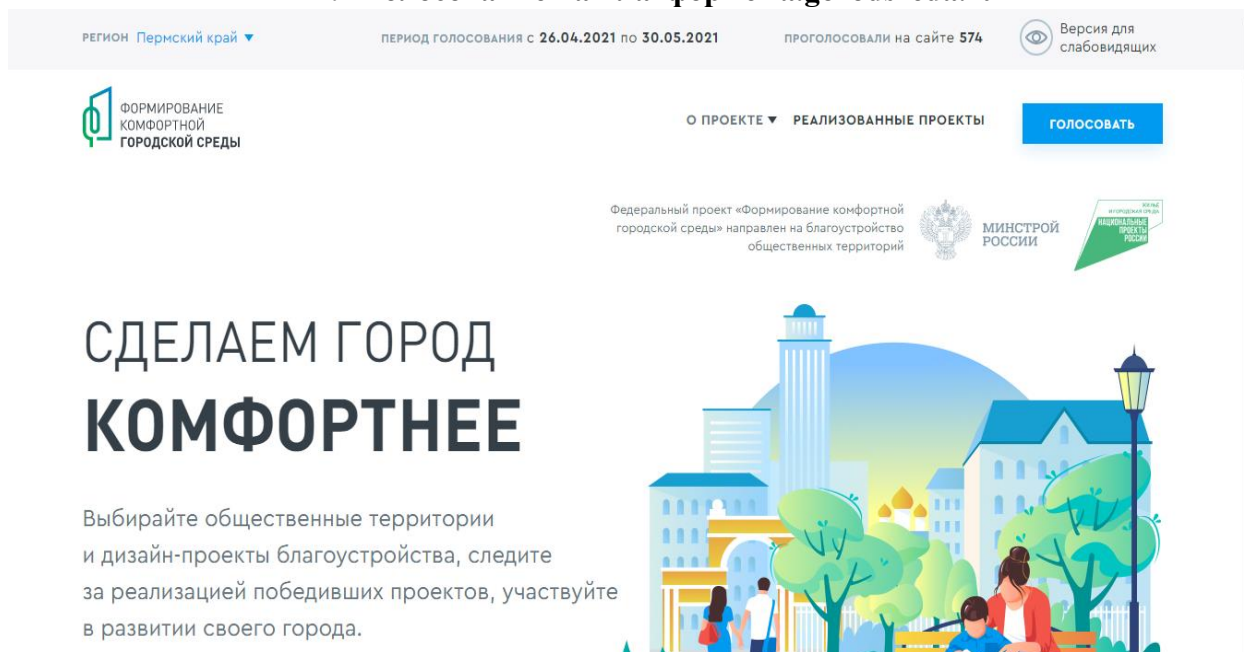


Рисунок 1 – платформа 59.gorodsreda.ru

Чтобы проголосовать на сайте 59.gorodsreda.ru, необходимо выбрать муниципальное образование город Пермь в выпадающем списке (Рисунок 2).

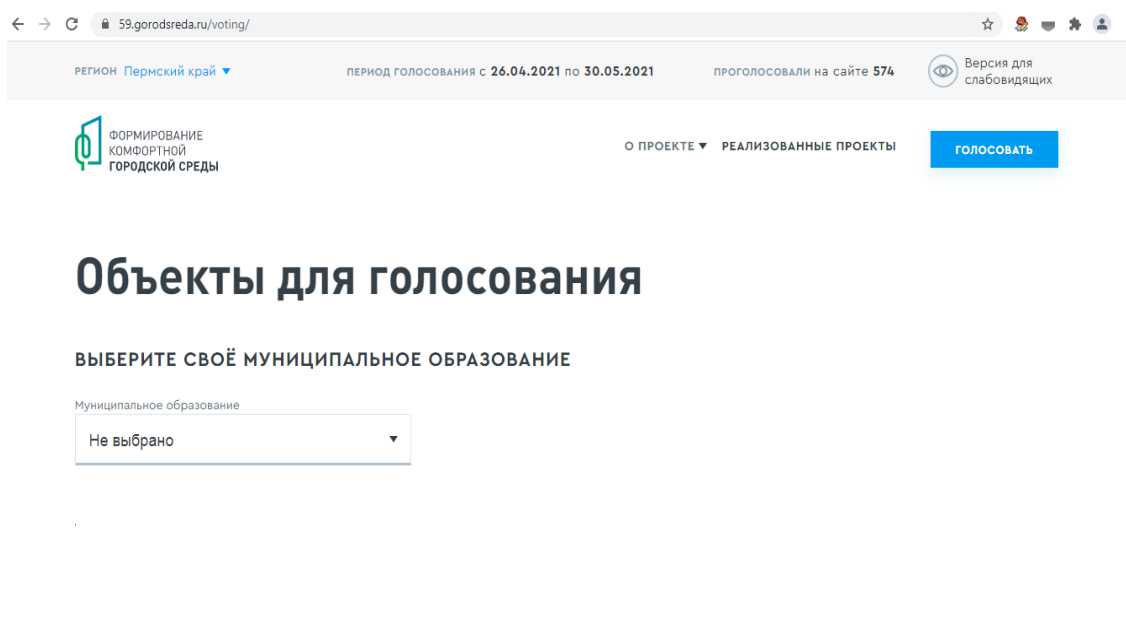


Рисунок 2 – Выбрать своё муниципальное образование

После выбора муниципального образования – город Пермь, гражданину станет доступна страница с объектами для голосования, как представлено на Рисунке 3.

Объекты для голосования

ВЫБЕРИТЕ СВОЁ МУНИЦИПАЛЬНОЕ ОБРАЗОВАНИЕ

Муниципальное образование

город Пермь

Сад им. Н.В. Гоголя

Сад им. Н.В. Гоголя. Адрес месторасположения объекта: г. Пермь, Ленинский район, ул. Окулова (между ул. Попова и ул. Свердловской). Планируемые виды работ: устройство дорожно-тропиночной сети, переустройство сети наружного освещения, установка малых архитектурных форм (лавочек, урн), санитарного узла, хозяйственной площадки, крытого навеса (беседки), установка арт-объекта, площадок для кратковременного отдыха населения и озеленение территории (посадка древесно-кустарниковой растительности и создание цветников из многолетних цветочных культур).



УЗНАТЬ ПОДРОБНОСТИ И ПРОГОЛОСОВАТЬ

Рисунок 3 – страница доступных объектов для голосования

Чтобы проголосовать за понравившийся объект, гражданину необходимо нажать кнопку «Узнать подробности и проголосовать». Гражданину станет доступна страница просмотра информации об объекте (Рисунок 4).

город Пермь

[← Вернуться к списку объектов](#)

Сад им. Н.В. Гоголя

Статус объекта: На голосовании

ВЫ МОЖЕТЕ ЗАДАТЬ СВОИ ВОПРОСЫ КУРАТОРУ ТЕРРИТОРИИ

Борисов Михаил Александрович
Председатель Общественного совета при Министерстве ЖКХ и благоустройства Пермского края, председатель Общественного совета при Инспекции государственного жилищного надзора Пермского края

[СВЯЗАТЬСЯ С КУРАТОРОМ](#)

[ГОЛОСОВАТЬ ЗА ОБЪЕКТ](#)

ЗА ЭТОТ ОБЪЕКТ ПРОГОЛОСОВАЛИ: 2525

Рисунок 4 – страница просмотра информации об объекте

На странице просмотра информации об объекте гражданин может ознакомиться с информацией о кураторе территории, о количестве проголосовавших за объект, картинками, описанием объекта, нажать кнопку «Проголосовать», для перехода к форме регистрации гражданина для голосования (Рисунок 5).

ВЫБЕРИТЕ СВОЕ МУНИЦИПАЛЬНОЕ ОБРАЗОВАНИЕ

Муниципальное образование
город Пермь

[← Вернуться к объекту](#)

Регистрация гражданина для голосования

1. Данные гражданина 2. Подтверждение личности гражданина

Фамилия

Имя

Отчество (если есть)

Email

Номер телефона
+7 _____

Для завершения регистрации на следующем этапе выберите удобный для Вас способ подтверждения вашей личности.

Я даю [Согласие на обработку моих персональных данных](#), а также их передачу в соответствии с п.3, ст.6 ФЗ-152 «О персональных данных»

Рисунок 5 – Форма регистрации гражданина для голосования

Необходимо заполнить ФИО, электронную почту (обязательно), номер телефона, поставить галочку напротив согласия на обработку персональных данных. После заполнения данных кнопка «Продолжить регистрацию» станет активна, как представлено на Рисунке 6.

ВЫБЕРИТЕ СВОЕ МУНИЦИПАЛЬНОЕ ОБРАЗОВАНИЕ

Муниципальное образование
город Пермь

[← Вернуться к объекту](#)

Регистрация гражданина для голосования

1. Данные гражданина 2. Подтверждение личности гражданина

Фамилия

Имя

Отчество (если есть)

Email

Номер телефона
+7 _____

Для завершения регистрации на следующем этапе выберите удобный для Вас способ подтверждения вашей личности.

Я даю [Согласие на обработку моих персональных данных](#), а также их передачу в соответствии с п.3, ст.6 ФЗ-152 «О персональных данных»

Рисунок 6 – активная кнопка «Продолжить регистрацию»

При нажатии на кнопку «Продолжить регистрацию» гражданину станет доступна самостоятельная авторизация на Платформе двумя способами - с помощью Единой системы идентификации и аутентификации (Далее - ЕСИА) и по номеру телефона (Рисунок 7).

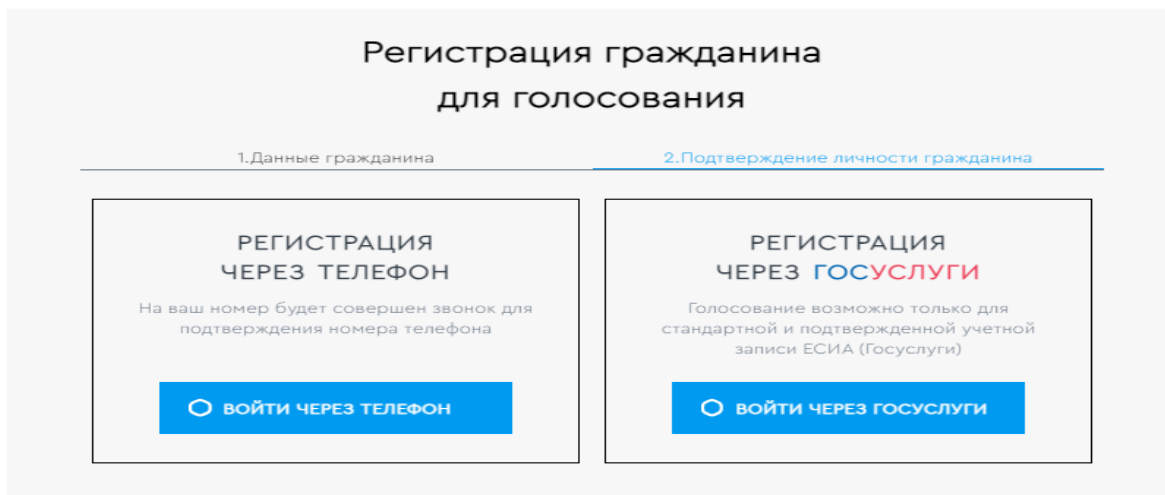


Рисунок 7 – варианты регистрации гражданина для голосования

Для голосования по номеру телефона также необходимо будет подтвердить свой номер телефона. Процедура подтверждения выглядит следующим образом: после ввода **номера телефона на него поступает звонок**. Для подтверждения номера пользователю необходимо будет ввести на сайте **4 последних цифры входящего номера** (Рисунок 8).

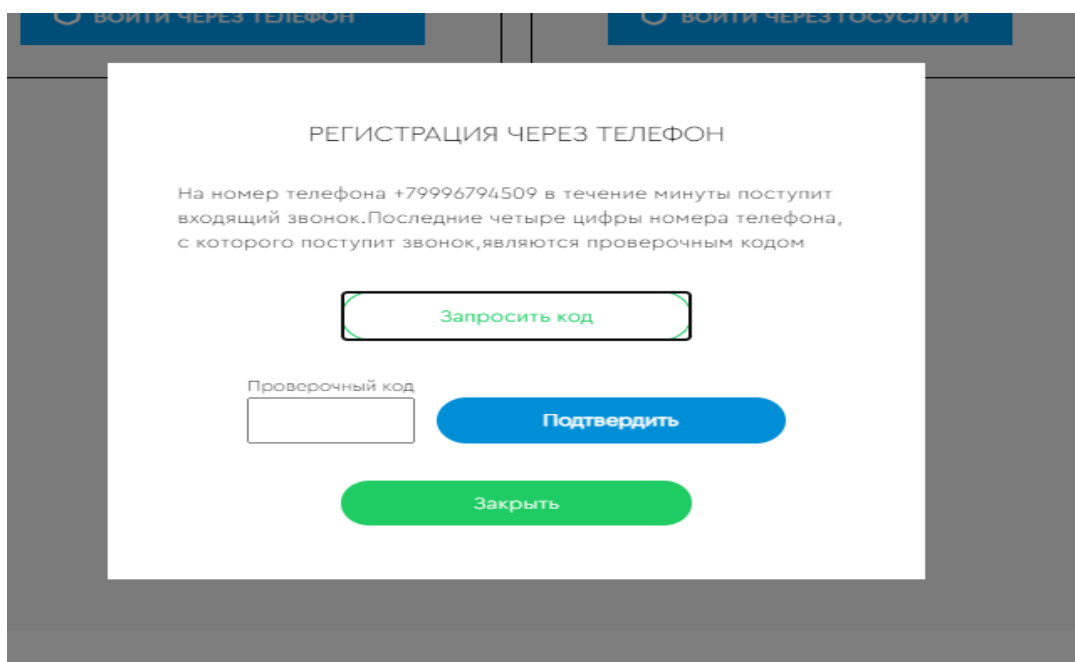


Рисунок 8 – Регистрация через телефон

Чтобы зарегистрироваться с помощью ЕСИА необходимо указать телефон, почту или СНИЛС, пароль и нажать кнопку «Войти», как представлено на Рисунке 9.

gosuslugi Единая система идентификации и аутентификации

Вход

Телефон, почта или СНИЛС

Пароль

Не запоминать логин и пароль

Войти

[Я не знаю пароль](#)

Рисунок 9 – регистрация с помощью ЕСИА

После регистрации по номеру телефона или через ЕСИА появится окно об успешном голосовании (Рисунок 11).

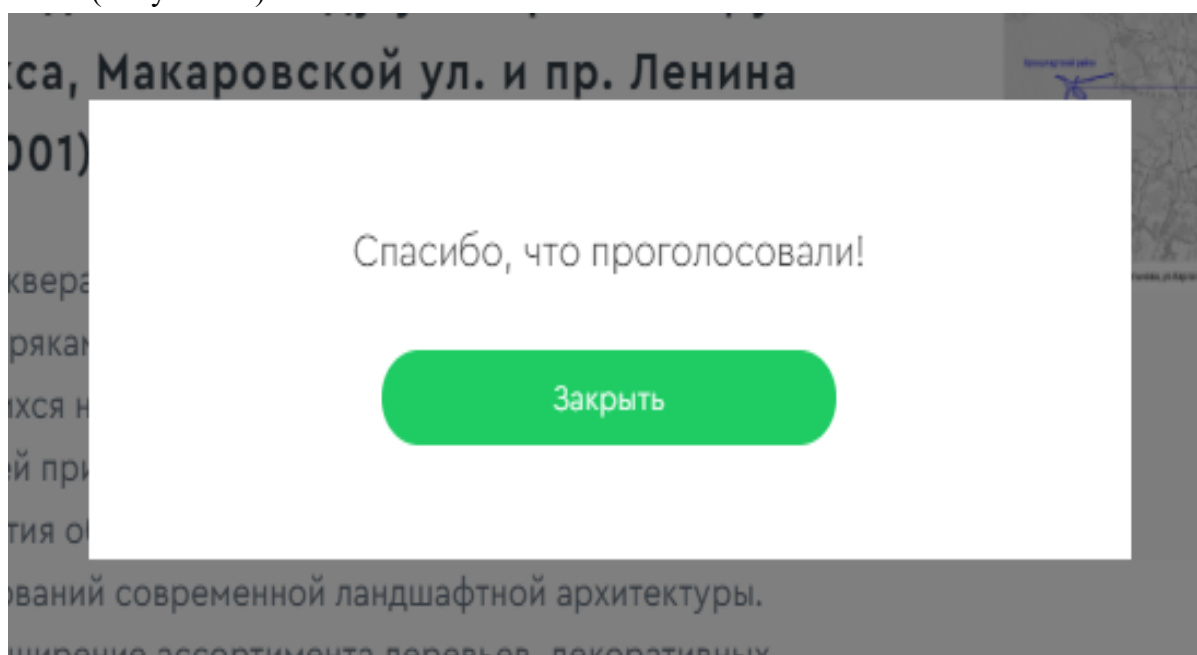


Рисунок 11 – Окно об успешном голосовании гражданина

Каждый гражданин может отдать **один голос** за общественную территорию или дизайн-проект. Все голоса будут иметь равный вес вне зависимости от того, как проголосовал житель, - через ЕСИА, по номеру телефона или с помощью волонтера.